

Den 13. maj 2014

## Landbrugets foreløbige økonomiske resultater 2013

- Landbruget fastholder det relativt høje driftsresultat fra 2012 til 2013 på næsten 800.000 kr.
- Uden værdiændring på besætning og beholdning ville der være fremgang på ca. 270.000 kr.
- Mælkeproducenter oplever samlet set fremgang – svine- og planteproducenter tilbagegang
- Investeringerne er omtrent på niveau med afskrivningerne

De foreløbige driftsresultater viser, at landbruget samlet set har ud-sigt til en nedgang på 175.000 kr. for et gennemsnitligt heltidsbrug i 2013 i forhold til 2012. Det skal dog bemærkes, at der er et samlet værdifald på besætning og beholdning på ca. 100.000 kr. mod en værdistigning på ca. 200.000 kr. i 2012. Renset for værdiændringer er der således en fremgang på ca. 125.000 kr.

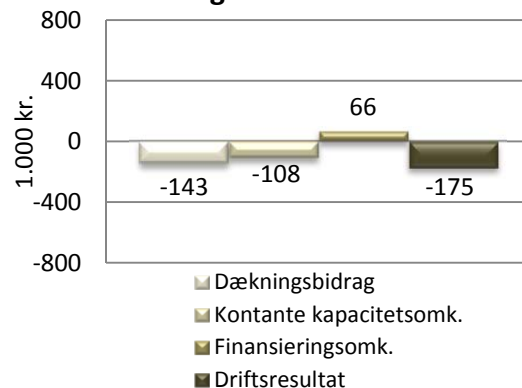
Efter korrektion for de indberettede regnskabers repræsentativitet forventes et endeligt driftsresultat i størrelsesordenen **760-820.000 kr.** for en gennemsnitlig heltidsbedrift i 2013.

Det relativt gode resultat skyldes primært et højt bytteforhold, større produktion samt lidt lavere renteudgifter. Dog rammes især svineproducenter af højere foderpriser og nedskrivning af lager, jf. nedenfor.

Kapacitetsomkostningerne er steget med ca. 6 pct., hvilket skal vurderes i forhold til en stigning i produktionen og den almindelige opdrift i en række poster på i alt ca. 3 pct. Kapacitetsomkostningerne er således steget med 3 pct. udover produktionsudvidelsen. Blandt andet er udgifterne til vedligeholdelse steget uforholdsmæssigt meget på grund af et lavt investeringsniveau på niveau med 2012. Investeringerne er omtrent på niveau med afskrivningerne.

Gælden steg med 1,2 pct., mens renteudgifterne faldt med 14 pct. Landmændene får dermed gavn af det fortsatte rentefald, på trods af, at rentefaldet delvist bliver modsvaret af stigende bidragssatser, gebyrer og rentemarginaler.

**Foreløbige driftsresultater  
Alle heltidsbedrifter  
Ændring fra 2012 til 2013**



I 1.000 kr.	Samtlige heltidsbrug – 11.603 bedrifter (2012)			Foreløbige driftsresultater – 3.373 regnskaber <sup>a</sup>		
	Realiseret 2012	Seneste prognose for 2013	Ændring	Realiseret 2012	Foreløbige driftsresultater 2013	Ændring
Dækningsbidrag	3.204	3.224	20	3.697	3.554	-143
Kontante kapacitetsomk.	-1.433	-1.464	-31	-1.704	-1.812	-108
Resultat af primær drift	1.252	1.241	11	1.502	1.263	-239
Finansieringsomk.	-846	-808	38	-1.009	-943	66
<b>Driftsresultat, landbrug</b>	<b>799</b>	<b>810</b>	<b>11</b>	<b>958</b>	<b>783<sup>b</sup></b>	<b>-175</b>

<sup>a</sup> Udover Planter, Svin og Kvæg indgår også mink, fjerkræ mv. <sup>b</sup> Heraf værdifald på besætning og beholdning på ca. 100.000 kr., hvorimod der var en værdistigning i 2012 på godt 200.000 kr. Uden værdiændringer ville resultatet i 2013 således have været 125.000 kr. bedre end 2012.

### Kontaktperson:

Erhvervsøkonomisk chef Klaus Kaiser

Tlf.: +45 8740 5175 / Mobil: +45 2013 5175 / E-mail: kak@vfl.dk

## Planteproducenternes foreløbige økonomiske resultater 2013

- Det foreløbige driftsresultat for planteavlsbedrifterne er faldet med 216.000 fra 2012 til 2013
- Faldet skyldes primært fald i dækningsbidraget, grundet lavere priser og højere stykomkostninger
- Finansieringsomkostningerne er faldet med godt 50.000 kr. pr. bedrift

I februar 2014 blev der præsenteret regnskabsresultater for 62 planteavlsbedrifter. For nærværende er der 517 bedrifter i regnskabsdatabasen, der kan karakteriseres som heltids planteavlsbedrifter. Resultaterne tyder på et fald i driftsresultatet på 216.000 kr. pr. bedrift til i gennemsnit 640.000 kr. pr. bedrift. Tilbagegangen er noget større end de første 62 årsrapporter udviste i februar, hvor det blev opgjort til et fald på 131.000 kr.

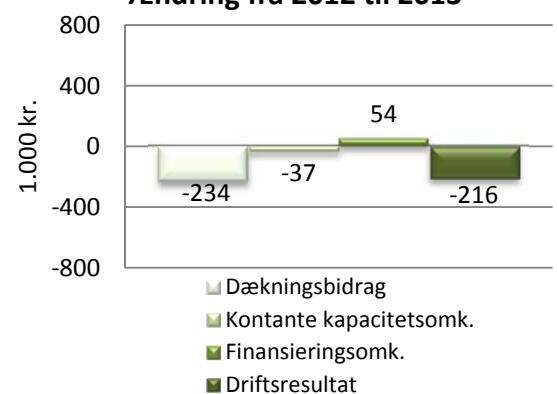
De bedrifter, der indgår i analysen, er i gennemsnit på 218 ha i 2013, hvoraf knap 90 ha er forpagtet.

Det samlede dækningsbidrag er faldet med 234.000 kr. pr. bedrift. Heraf udgør faldet i marken 156.000. Resten af faldet udgøres af fald i indtjening fra andre produktioner på planteavlsbedriften – primært slagtesvin.

De kontante kapacitetsomkostninger er steget med 37.000 kr., svarende til godt 3 pct. Det er lidt mindre, end stigningen i arealet. Det er dermed lykkedes at holde de kontante kapacitetsomkostninger på næsten samme niveau i 2013 som i 2012.

Finansieringsomkostningerne er faldet lidt fra 2012 til 2013. Dette dækker over forskellige forskydninger. For eksempel er forpagtningsafgiften øget med 30.000 kr., medens de samlede renteudgifter er faldet med 55.000 kr.

Foreløbige driftsresultater  
Planteproducenter  
Ændring fra 2012 til 2013



Foreløbige driftsresultater - Planter				
I 1.000 kr.	Alle regnskaber	517 regnskaber		
	Realiseret 2012	Realiseret 2012	Foreløbige driftsresultater 2013	Ændring
Dyrket areal, ha	185	209	218	9
Dækningsbidrag	2.455	2.803	2.569	-234
Kontante kapacitetsomkostninger	-1.125	-1.200	-1.236	-37
Resultat af primær drift	971	1.193	915	-279
Finansieringsomkostninger	-754	-862	-808	54
<b>Driftsresultat, landbrug</b>	<b>687</b>	<b>855</b>	<b>640</b>	<b>-216</b>

### Kontaktperson:

Landskonsulent Erik Maegaard

Tlf.: +45 8740 5577 / Mobil: +45 2033 5651 / E-mail: [erm@vfl.dk](mailto:erm@vfl.dk)

## Smågriseproducenternes foreløbige økonomiske resultater 2013

- De foreløbige resultater for 2013 viser et fald i driftsresultatet på 437.000 kr. i forhold til 2012
- Faldet skyldes primært lavere indtjening fra markdriften, herunder nedskrivning af lagre
- Finansieringsomkostningerne er uændrede

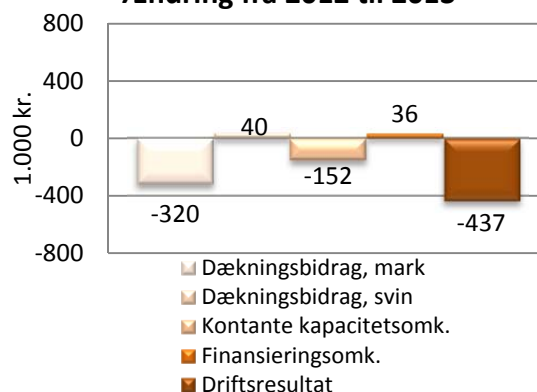
De første driftsresultater for smågriseproducenterne viser en tilbagegang i resultatet på 437.000 kr. Bruttoudbyttet i svineproduktionen har haft fremgang på grund af en fremgang i antal dyreenheder og lidt højere smågrisepriser i 2013 i forhold til 2012. Højere foderomkostninger, især i første halvår, har dog reduceret fremgangen i dækningsbidraget. Selvom kornpriserne faldt senere på året, er foderomkostningerne samlet set steget ca. 6 øre pr. foderenhed.

Dækningsbidraget fra marken oplevede et stort fald. Lavere salgspri- ser har givet lavere indtjening, men den største del af faldet skyldes dog nedskrivning af lagre i 2013, hvor prisen på korn er reduceret ca. 40 kr. pr. hkg. Det gav en negativ værdiændring på ca. 125.000 kr. Da værdiændringen i 2012 var på plus 120.000 kr., blev den samlede tilbagegang i driftsresultatet alene på beholdningerne 245.000 kr.

De kontante kapacitetsomkostninger er steget med 7 pct., hvilket er mere end produktionsomfanget. Stigningen er størst på investeringer over driften samt vedligeholdelse, hvilket kan forklares med et lavt investeringsniveau. Derudover er lønomkostningerne også steget 11 pct., hvilket kan hænge sammen med vedligehold, men ellers er det svært at finde begrundelsen for øgede lønomkostninger. Finansieringsomkostningerne er faldet en anelse på grund af lavere renter. Investeringerne er samlet set faldet med 30 pct., hvilket er fordelt bredt udover investeringer i jord, driftsbygninger og inventar. Investeringer i maskiner er, som de eneste, steget.

Negativ konjunktur på beholdninger påvirker ikke likviditeten. Det kan være med til at holde gang i investeringerne.

**Foreløbige driftsresultater  
Smågrise 30 kg.  
Ændring fra 2012 til 2013**



Foreløbige driftsresultater - Smågriseproducenter				
	Alle regnskaber	314 regnskaber		
I 1.000 kr.	Realiseret 2012	Realiseret 2012	Foreløbige driftsresultater 2013	Ændring
Antal dyreenheder	319	275	281	6
Dækningsbidrag, mark	1.346	1.412	1.092	-320
Dækningsbidrag, svin	3.853	3.852	3.892	40
Kontante kapacitetsomkostninger	-2.508	-2.245	-2.397	-152
Resultat af primær drift	1.981	1.798	1.328	-470
Finansieringsomkostninger	-1.429	-1.293	-1.257	36
<b>Driftsresultat, landbrug</b>	<b>893</b>	<b>870</b>	<b>433</b>	<b>-437</b>
Likviditet før investeringer	962	789	832	43

### Kontaktperson:

Økonom Niels Vejby Kristensen, VSP

Tlf.: +45 8740 5360 / Mobil: +45 2028 7843 / E-mail: [nvk@if.dk](mailto:nvk@if.dk)



## Slagtesvineproducenternes foreløbige økonomiske resultater 2013

- De foreløbige resultater for 2013 viser et fald i driftsresultatet på 636.000 kr. i forhold til 2012
- Faldet skyldes både lavere indtjening fra markdriften og svineproduktionen
- Kapacitetsomkostningerne og likviditeten er nogenlunde uændrede

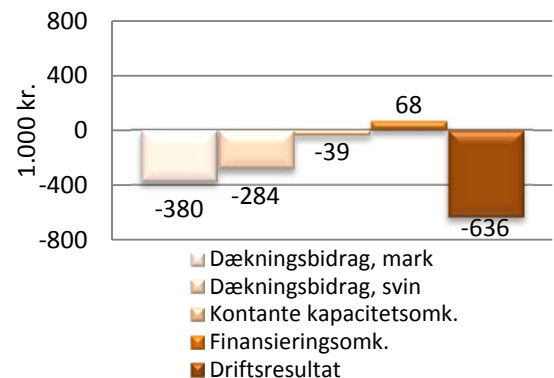
De første driftsresultater for slagtesvineproducenterne viser en tilbagegang i resultatet på 636.000 kr. Dækningsbidraget i svineproduktionen er faldet på grund af højere foderomkostninger, især i første halvår. Selvom kornpriserne faldt senere på året, er foderomkostningerne steget ca. 10 øre pr. foderenhed. En lidt højere afregningspris har dog delvist kompenseret herfor.

Dækningsbidraget fra marken oplevede det største fald. Lavere salgspriser har givet lavere indtjening på blandt andet raps. Den største del af faldet skyldes dog nedskrivning af lagre i 2013, hvor prisen på korn er faldet. Det giver en negativ værdiændring på ca. 140.000 kr. Da værdiændringen i 2012 var på plus 135.000 kr., blev den samlede tilbagegang alene på beholdningerne 275.000 kr.

De kontante kapacitetsomkostninger er steget med 3 pct., hvilket er mindre end produktionsomfanget. Det viser ansvarlig driftsledelse i en tid med faldende indtjening. Finansieringsomkostningerne er faldet på grund af lavere renter. De samlede investeringerne er steget med 8 pct., og det dækker over et fald i investeringerne i jord og stigninger i investeringer i driftsbygninger og inventar på 40 pct. samt maskiner på 20 pct.

Likviditeten er kun faldet en anelse, da de negative konjunkturer på beholdningerne ikke påvirker likviditeten. Det kan være med til at holde gang i investeringerne.

Foreløbige driftsresultater  
Slagtesvin  
Ændring fra 2012 til 2013



Foreløbige driftsresultater - Smågriseproducenter				
	Alle regnskaber	330 regnskaber		
		Foreløbige		
I 1.000 kr.	Realiseret 2012	Realiseret 2012	driftsresultater 2013	Ændring
Antal dyreenheder	239	266	279	13
Dækningsbidrag, mark	1.548	1.673	1.293	-380
Dækningsbidrag, svin	1.132	1.257	973	-284
Kontante kapacitetsomkostninger	-1.129	-1.166	-1.205	-39
Resultat af primær drift	1.322	1.413	715	-698
Finansieringsomkostninger	-849	-947	-879	68
<b>Driftsresultat, landbrug</b>	<b>838</b>	<b>866</b>	<b>230</b>	<b>-636</b>
Likviditet før investeringer	631	712	660	-52

### Kontaktperson:

Økonom Niels Vejby Kristensen, VSP

Tlf.: +45 8740 5360 / Mobil: +45 2028 7843 / E-mail: [nvk@lf.dk](mailto:nvk@lf.dk)

## Integrerede producenters foreløbige økonomiske resultater 2013

- De foreløbige resultater for 2013 viser et fald i driftsresultatet på 665.000 kr. i forhold til 2012
- Faldet skyldes primært lavere indtjening fra markdriften, herunder nedskrivning af lagre, men også lavere indtjening fra svineproduktionen
- Likviditeten er fortsat høj, da konjunkturer ikke påvirker likviditeten

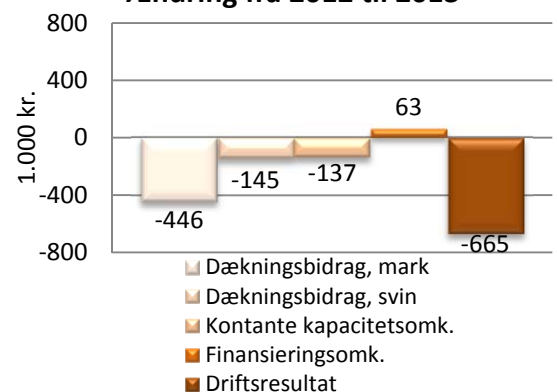
De første driftsresultater for de integrerede producenter viser en tilbagegang i resultatet på 665.000 kr. Dækningsbidraget i svineproduktionen er også faldet i den integrerede produktion. Bruttoudbyttet steg med 4 pct. som følge af en øget svineproduktion med flere dyreenheder og lidt højere svinepriser. Men højere foderomkostninger på 9 pct. forårsagede tilbagegangen.

I forhold til de øvrige svineproducenter havde de integrerede producenter det største fald i dækningsbidraget fra marken, da de integrerede producenter har de største lagre. Nedskrivningen af lagre i 2013 gav en negativ værdiændring på ca. 195.000 kr., og da værdiændringen i 2012 var på plus 180.000 kr., blev den samlede tilbagegang alene på beholdningerne 375.000 kr.

De kontante kapacitetsomkostninger er steget med 6 pct., og det svarer til fremgangen i produktionsomfanget. Stigningen er størst på lønomkostningerne med en stigning på 11 pct., og derudover er der også brugt flere penge på vedligehold, hvilket kan begrundes med et lavt investeringsniveau. Derimod er det svært at finde begrundelsen for så store stigninger i lønomkostningerne. Finansieringsomkostningerne er faldet på grund af de historisk lave renter.

De integrerede producenter har investeret mindre i 2013 end i 2012. Ligesom smågriseproducenterne har de mere end halveret deres investeringer i jord, men til gengæld investeret mere i maskiner til markbrug. Investeringer i driftsbygninger og inventar er også reduceret. Likviditeten er stabil og opretholdt på et højt niveau.

Foreløbige driftsresultater  
Integreret  
Ændring fra 2012 til 2013



Foreløbige driftsresultater - Smågriseproducenter				
	Alle regnskaber	156 regnskaber		
		Foreløbige		
I 1.000 kr.	Realiseret 2012	Realiseret 2012	driftsresultater 2013	Ændring
Antal dyreenheder	339	380	397	17
Dækningsbidrag, mark	1.506	1.851	1.405	-446
Dækningsbidrag, svin	2.493	3.140	2.995	-145
Kontante kapacitetsomkostninger	-2.013	-2.118	-2.255	-137
Resultat af primær drift	1.620	1.898	1.177	-721
Finansieringsomkostninger	-1.144	-1.295	-1.232	63
<b>Driftsresultat, landbrug</b>	<b>833</b>	<b>1.046</b>	<b>381</b>	<b>-665</b>
Likviditet før investeringer	983	947	975	28

### Kontaktperson:

Økonom Niels Vejby Kristensen, VSP

Tlf.: +45 8740 5360 / Mobil: +45 2028 7843 / E-mail: [nvk@lf.dk](mailto:nvk@lf.dk)

## Kvægbrugets foreløbige økonomiske resultater 2013

- De foreløbige resultater viser en stigning i driftsresultat på 338.000 kr. og 104.000 kr. på henholdsvis konventionelle og økologiske bedrifter
- Stigningen skyldes primært højere mælkepris
- Stigende foderomkostninger dæmpede fremgangen

De første regnskaber fra konventionelle malkekvægsbedrifter viser en fremgang i driftsresultatet på 338.000 kr. i forhold til 2012. På de økologiske bedrifter blev fremgangen på 104.000 kr.

Mælkeprisen var 36 øre højere end året før. Mælkeproducenterne udvidede besætningen med 3,2 pct. (konventionelle bedrifter) henholdsvis 2,4 pct. (økologiske bedrifter). De konventionelle bedrifter øgede derudover mælkeydelsen pr. ko med 3,0 pct., hvorimod ydelsen pr. ko var uændret på de økologiske bedrifter. Højere mælkepris og lidt flere køer medførte en fremgang i mælkeindtægten på godt 600.000 kr. på de økologiske bedrifter, mens højere mælkepris, lidt flere køer **og** en fremgang i køernes ydelse medførte en stigning i mælkeindtægten på 888.600 kr. på de konventionelle bedrifter. Bruttoudbyttet fra andet kvæg, planteavl inkl. grovfoder og andre landbrugsindtægter faldt med 112.000 kr. (konventionelle bedrifter) henholdsvis 153.000 kr. (økologiske bedrifter), hvilket primært kan forklares med en værdiændring på besætning og beholdning.

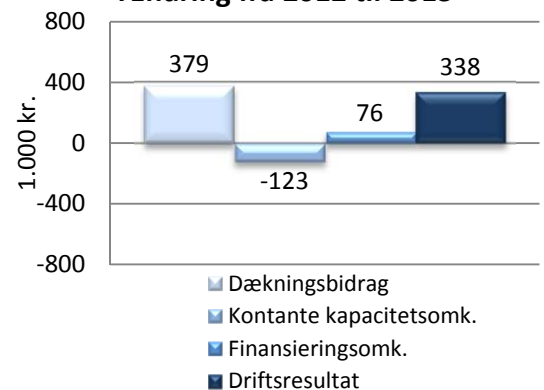
Stykomkostninger steg med godt 400.000 kr. på de konventionelle bedrifter henholdsvis 316.000 kr. på de økologiske bedrifter. Stigningerne blev drevet af stigende omkostningerne til indkøbt foder. Omkostninger til dyrlæge og diverse kvæg var på samme niveau som sidste år. Dermed steg dækningsbidraget med knap 380.000 kr. (konventionelle bedrifter) henholdsvis 133.000 kr. (økologiske bedrifter). Kapacitetsomkostningerne steg med 5 pct. på begge driftstyper. Løn- og vedligeholdelsesomkostningerne steg mest.

Finansieringsomkostningerne faldt med 76.000 kr. (konventionelle bedrifter) og 79.000 kr. (økologiske bedrifter), hvilket primært kan forklares med faldende renteudgifter på 112.000 kr. (konventionelle bedrifter) og 76.000 kr. (økologiske bedrifter).

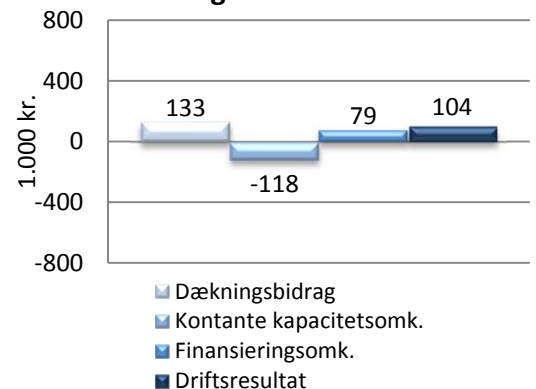
Realiserede tab på finansielle forretninger steg med knap 19.000 kr. på de konventionelle bedrifter, men faldt med 39.000 kr. på de økologiske bedrifter.

Nettoinvesteringerne i landbrugsaktiver var på de konventionelle bedrifter på 1.900 kr. pr. årsko, hvilket var ca. 500 kr. mere end i 2012. Nettoinvesteringerne på de økologiske bedrifter var på 2.100 kr. pr. årsko, hvilket var knap 1.300 kr. mindre end i 2012.

**Foreløbige driftsresultater  
Kvæg - Konventionel  
Ændring fra 2012 til 2013**



**Foreløbige driftsresultater  
Kvæg - Økologisk  
Ændring fra 2012 til 2013**





Foreløbige driftsresultater – Konventionelle Kvæg <sup>a</sup>				
	Alle regnskaber	1.327 regnskaber		
I 1.000 kr.	Realiseret 2012	Realiseret 2012	Foreløbige driftsresultater 2013	Ændring
Antal årskøer	159	185	191	6
Dækningsbidrag	2688	3.191	3.570	379
Kontante kapacitetsomkostninger	-1508	-1.773	-1.896	-123
Resultat af primær drift	632	761	1.025	264
Finansieringsomkostninger	-916	-1.147	-1.071	76
<b>Driftsresultat, landbrug</b>	<b>186</b>	<b>156</b>	<b>495</b>	<b>339</b>
<i>Heraf værdiændring på besætn. og beho.</i>	<i>135</i>	<i>160</i>	<i>-67</i>	<i>227</i>

<sup>a</sup> Gennemsnit for alle konventionelle heltidskvægbrug var 159 årskøer i 2011. Bedrifterne som indgår i de foreløbige regnskaber er således større end gennemsnittet, hvorfor de ikke er repræsentative for driftsresultatet gennemsnitlige niveau for alle mælkeproducenter.

Foreløbige driftsresultater – Økologiske Kvæg <sup>a</sup>				
	Alle regnskaber	190 regnskaber		
I 1.000 kr.	Realiseret 2012	Realiseret 2012	Foreløbige driftsresultater 2013	Ændring
Antal årskøer	159	168	172	4
Dækningsbidrag	3.245	3.395	3.528	133
Kontante kapacitetsomkostninger	-1.780	-1.836	-1.953	-117
Resultat af primær drift	813	881	890	9
Finansieringsomkostninger	-1.159	-1.240	-1.161	79
<b>Driftsresultat, landbrug</b>	<b>263</b>	<b>263</b>	<b>367</b>	<b>104</b>
<i>Heraf værdiændring på besætn. og beho.</i>	<i>103</i>	<i>115</i>	<i>-44</i>	<i>159</i>

<sup>a</sup> Gennemsnit for alle økologiske heltidskvægbrug var 152 årskøer i 2011. Bedrifterne som indgår i de foreløbige regnskaber er således større end gennemsnittet, hvorfor de ikke er repræsentative for driftsresultatets niveau. De foreløbige regnskaber er med udgangspunkt i en forventet efterbetaling og konsolidering på indskudskapital på 17,2 øre for en gns. producent.

## Kontaktperson:

Chefkonsulent Susanne Clausen

Tlf.: +45 8740 5307 / Mobil: +45 3092 1715 / E-mail: [suc@vfl.dk](mailto:suc@vfl.dk)

### Disclaimer:

Denne analyse er udarbejdet af Videncentret for Landbrug, som er en uafhængig rådgivningsvirksomhed.

Analysen er udarbejdet af analytikere uden et forretningsmæssigt forhold til de emner, der berøres, og tjener alene til orientering. Der er anvendt kilder, som Videncentret for Landbrug finder pålidelige, men Videncentret for landbrug påtager sig ikke ansvar for materialets rigtighed eller for dispositioner foretaget på baggrund af analysens informationer eller vurderinger. Analysens vurderinger og anbefalinger kan ændres uden varsel. Analysen er til personlig brug for DLBR's rådgivere og kunder, og må ikke kopieres eller offentliggøres nogetsteds uden kildeangivelse.